

Итоговый отчет о качестве дошкольного образования и услуг по присмотру и уходу в субъекте РФ

Субъект: Вологодская область

1. Общие сведения

Всего муниципалитетов в субъекте РФ	28
Мониторинг проведен в ДОО из следующего количества муниципалитетов	13
Общее количество ДОО в субъекте РФ (по присланным спискам)	350
Расчетная выборка (количество ДОО)	36
Ожидаемая доля	11%
Количество ДОО, зарегистрировавшихся в системе в качестве участников	36
Окончательная выборка (количество ДОО, принявших участие в мониторинге МКДО)	36
Фактическая доля	10%
В том числе количество ДОО:	
<i>в которых хотя бы один педагог заполнил лист самооценки педагога</i>	36

<i>в которых при самооценке была оценена хотя бы одна ООП ДО</i>	36
<i>в которых была проведена экспертная оценка ООП ДО</i>	36
<i>в которых была проведена самооценка ДОО по шкалам МКДО</i>	36
<i>в которых была проведена экспертная оценка по шкалам МКДО</i>	36
<hr/>	
Количество муниципальных координаторов, зарегистрировавшихся в системе	13
Количество координаторов от ДОО, зарегистрировавшихся в системе	36
Количество экспертов, зарегистрировавшихся в системе	69
<hr/>	
Количество педагогов, зарегистрировавшихся в системе	644
Количество педагогов, заполнивших лист самооценки педагога	644
Среднее количество педагогов из одной ДОО, заполнивших лист самооценки педагога	18
<hr/>	
Количество групп ДОО, зарегистрированных в системе	279
Количество групп ДОО, в которых была проведена процедура самооценки по шкалам МКДО	227
Среднее количество групп в одной ДОО, в которых была проведена процедура	7
Количество групп ДОО, в которых была проведена процедура экспертной оценки по шкалам МКДО	36
Среднее количество групп в одной ДОО, в которых была проведена процедура экспертной оценки по шкалам МКДО	1

Количество родителей / законных представителей воспитанников, которые заполнили анкеты родителя 3896

Среднее количество родителей / законных представителей воспитанников одной ДОО, которые заполнили анкеты родителя 109

Мониторинг качества дошкольного образования 2022 -

2. Сравнение средних оценок ДОО в субъекте РФ по разным направлениям мониторинга

Область качества/ группа показателей	Самооценка педагогов Оценено: 36 ДОО	Внутренняя оценка ООП Оценено: 36 ДОО	Внешняя оценка ООП Оценено: 36 ДОО	Внутренняя оценка по шкалам МКДО Оценено: 36 ДОО	Внешняя оценка по шкалам МКДО Оценено: 36 ДОО	Степень удовлетворен- ности родителей Оценено: 36 ДОО	Степень вовлечен- ности родителей Оценено: 36 ДОО
Образовательные ориентиры	3.03	3.26	3.11	3.11	3.10	4.47	4.25
Образовательная программа	2.73	НП	НП	3.23	3.12	4.49	4.26
Содержание образовательной деятельности	3.06	3.30	3.15	3.22	3.21	4.54	4.35
<i>СОЦИАЛЬНО-КОММУНИКАТИВНОЕ РАЗВИТИЕ</i>	3.22	3.31	3.20	3.29	3.34		
<i>ПОЗНАВАТЕЛЬНОЕ РАЗВИТИЕ</i>	3.09	3.36	3.16	3.22	3.20		
<i>РЕЧЕВОЕ РАЗВИТИЕ</i>	2.82	3.02	3.02	3.10	3.13		

ХУДОЖЕСТВЕННО-ЭСТЕТИЧЕСКОЕ РАЗВИТИЕ	3.00	3.34	3.15	3.24	3.16		
ФИЗИЧЕСКОЕ РАЗВИТИЕ	3.18	3.46	3.22	3.27	3.20		
Образовательный процесс	3.07	3.31	3.15	3.18	3.14	4.55	4.38
Образовательные условия	3.09	3.24	3.08	3.27	3.27	4.52	4.36
КАДРОВЫЕ УСЛОВИЯ. КВАЛИФИКАЦИЯ ПЕДАГОГОВ И СОВЕРШЕНСТВОВАНИЕ ПЕДАГОГИЧЕСКОЙ РАБОТЫ				3.29	3.27		
КАДРОВЫЕ УСЛОВИЯ. РАБОЧАЯ НАГРУЗКА И УСЛОВИЯ ТРУДА				3.30	3.42		
МАТЕРИАЛЬНО-ТЕХНИЧЕСКОЕ ОБЕСПЕЧЕНИЕ	3.17	3.22	3.16	3.42	3.32		
ИНФОРМАЦИОННОЕ ОБЕСПЕЧЕНИЕ	3.01	3.28	3.03	3.19	3.09		
ФИНАНСОВЫЕ УСЛОВИЯ				3.14	3.24		
Условия получения дошкольного образования лицами с ограниченными возможностями здоровья и инвалидами	2.23	2.46	2.59	3.41	3.34	3.87	3.52
Взаимодействие с родителями	3.21	3.46	3.19	3.35	3.26	4.63	4.52

Здоровье, безопасность и повседневный уход	3.21	3.44	3.19	3.20	3.16	4.61	4.51
<i>ЗДОРОВЬЕ И ПОВСЕДНЕВНЫЙ УХОД</i>	3.15	3.42	3.18	3.21	3.15		
<i>БЕЗОПАСНОСТЬ</i>	3.26	3.45	3.20	3.19	3.17		
Управление и развитие	3.16	3.33	3.12	3.16	3.13	4.50	4.33
Итоговая оценка	2.98	3.23	3.07	3.24	3.19	4.46	4.28

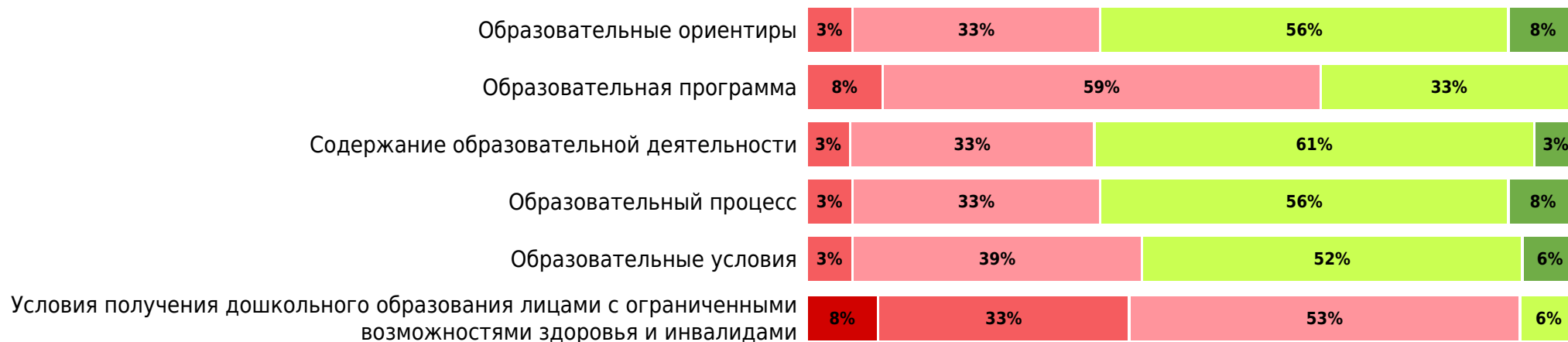
Мониторинг качества дошкольного образования 2022 -

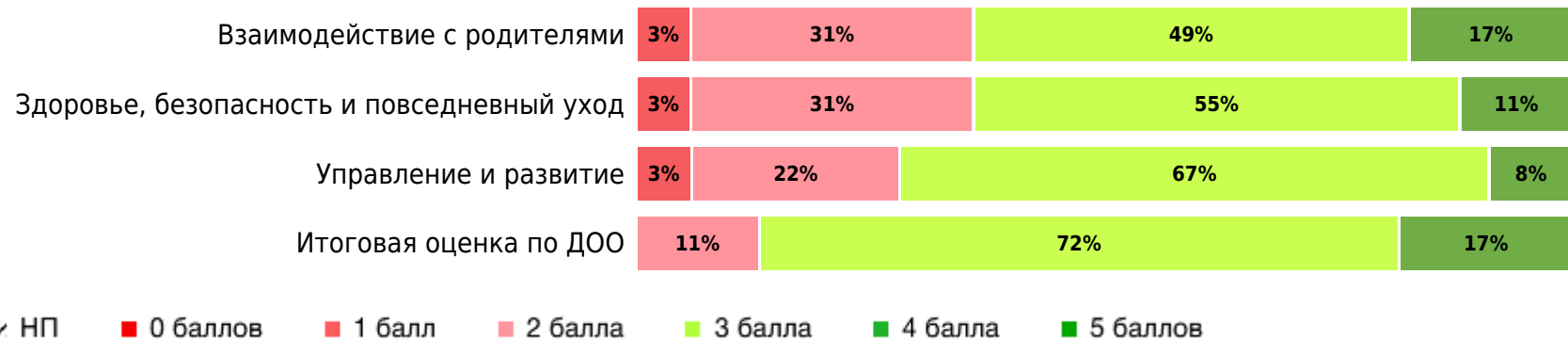
3. Результаты самооценки педагогов ДОО

В процедуре самооценки приняло участие 644 педагогов ДОО из 36 ДОО субъекта РФ.

3.1. Результаты самооценки педагогов по областям качества (по 5-балльной шкале)

Доли ДОО с разными баллами у педагогов





3.2. Показатели со средними баллами ниже 3,0:

Название показателя качества	Средняя оценка
Образовательные ориентиры	
Ориентиры образовательной деятельности	2.99
Образовательная программа	
Адаптированная основная образовательная программа ДО для детей с ОВЗ	2.45
Образовательные программы ДОО	2.95
Адаптированные образовательные программы ДОО	2.47
Содержание образовательной деятельности	
ПОЗНАВАТЕЛЬНОЕ РАЗВИТИЕ	

Формирование математических представлений	2.98
Формирование представлений об окружающем мире: общество и государство, культура и история. Социокультурные нормы, традиции семьи, общества и государства. Представления об отечественных традициях и праздниках. Многообразие стран и народов мира	2.93
РЕЧЕВОЕ РАЗВИТИЕ	
Освоение письменной речи	2.58
Речевое развитие в билингвальной и полилингвальной среде	1.45
ХУДОЖЕСТВЕННО-ЭСТЕТИЧЕСКОЕ РАЗВИТИЕ	
Знакомство с миром искусства	2.91
Музыка и музыкальное творчество	2.96
Художественное конструирование и моделирование	2.87
Образовательный процесс	
Исследовательская деятельность и экспериментирование	2.93
Строительство и конструирование	2.87
Использование информационных технологий	2.98
Структурирование образовательного процесса	2.98
Условия получения дошкольного образования лицами с ограниченными возможностями здоровья и инвалидами	

Организация образования детей с ОВЗ в группе	2.49
Инклюзия в группе	2.28
Работа с детьми-инвалидами	1.93
Образовательные условия	
МАТЕРИАЛЬНО-ТЕХНИЧЕСКОЕ ОБЕСПЕЧЕНИЕ	
Предметно-пространственная среда на свежем воздухе, доступная воспитанникам группы	2.95
ИНФОРМАЦИОННОЕ ОБЕСПЕЧЕНИЕ	
Библиотечно-информационное обеспечение. Управление знаниями	2.94
Здоровье, безопасность и повседневный уход	
ЗДОРОВЬЕ И ПОВСЕДНЕВНЫЙ УХОД	
Качество питания	2.87

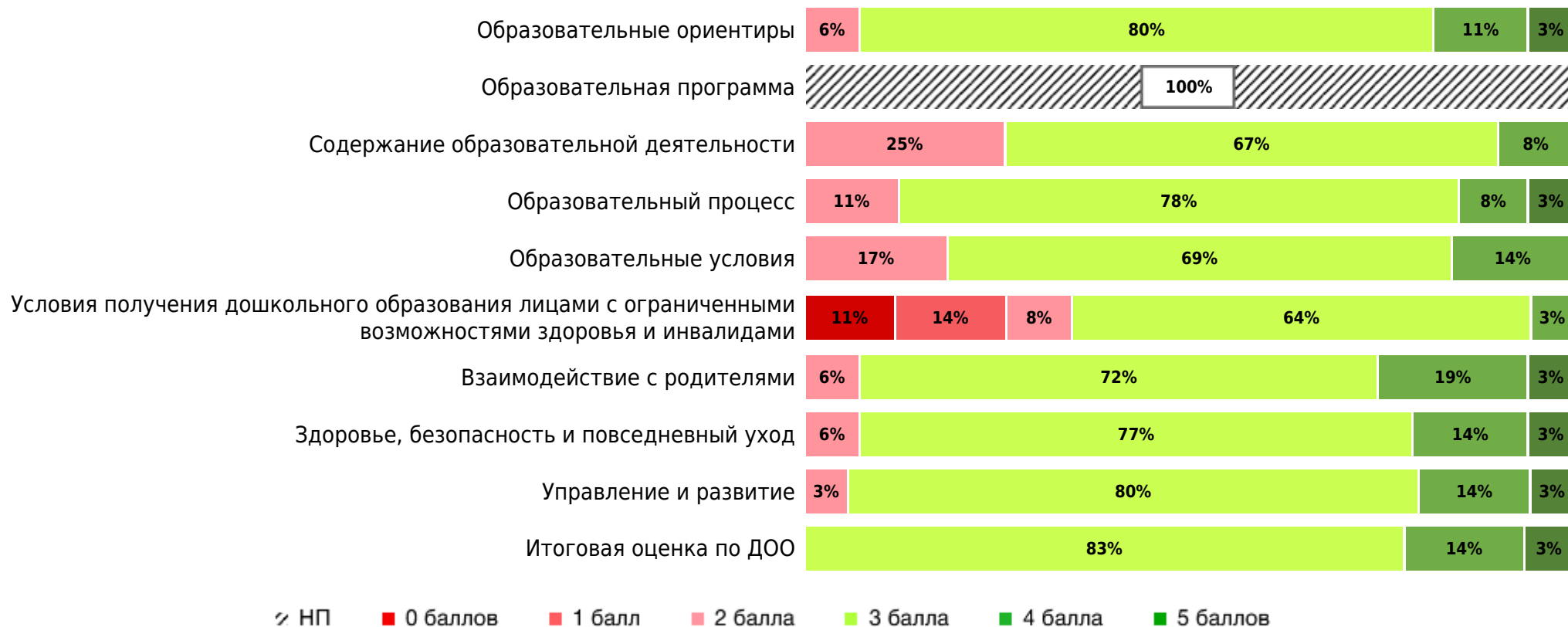
Мониторинг качества дошкольного образования 2022 -

4. Результаты оценки основных программ дошкольного образования ДОО

4.1. Внутренняя оценка ООП ДО ДОО

В процессе самооценки было оценено 36 ООП ДО ДОО из 36 ДОО субъекта РФ.

Доли ДОО с разными баллами у их ООП ДО ДОО (самооценка)

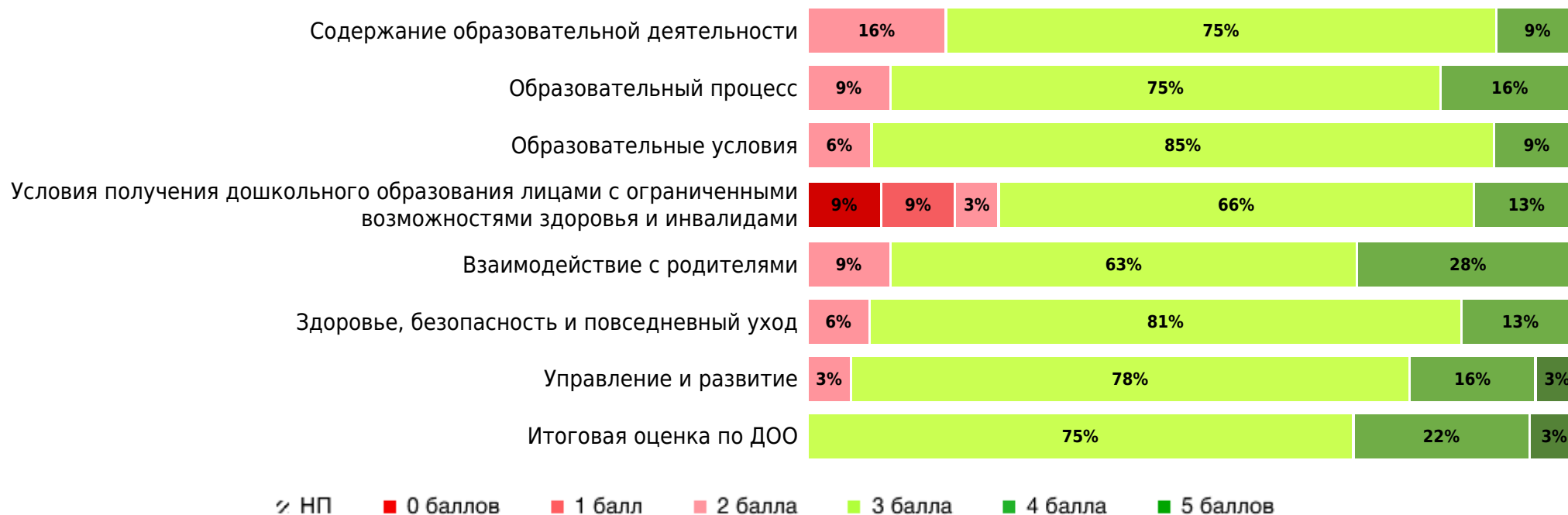


4.2. Внешняя (экспертная) оценка ООП ДО ДОО

В процессе внешней оценки было оценено 33 ООП ДО ДОО из 33 ДОО субъекта РФ.

Доли ДОО с разными баллами у их ООП ДО ДОО (внешняя оценка)





4.3. Показатели со средними баллами ниже 3,0:

В процессе внутренней/внешней оценки ООП ДО ДОО в субъекте РФ поставлены наиболее низкие баллы по следующим показателям:

Название показателя качества	Внутренняя оценка ООП ДО	Внешняя оценка ООП ДО
Содержание образовательной деятельности		
РЕЧЕВОЕ РАЗВИТИЕ		
Освоение письменной речи	2.90	2.97
Речевое развитие в билингвальной и полилингвальной среде	1.34	1.94

Условия получения дошкольного образования лицами с ограниченными возможностями здоровья и инвалидами		
Организация образования детей с ОВЗ в группе	2.61	2.81
Инклюзия в группе	2.49	2.81
Работа с детьми-инвалидами	2.27	2.56

Мониторинг качества дошкольного образования 2022 -

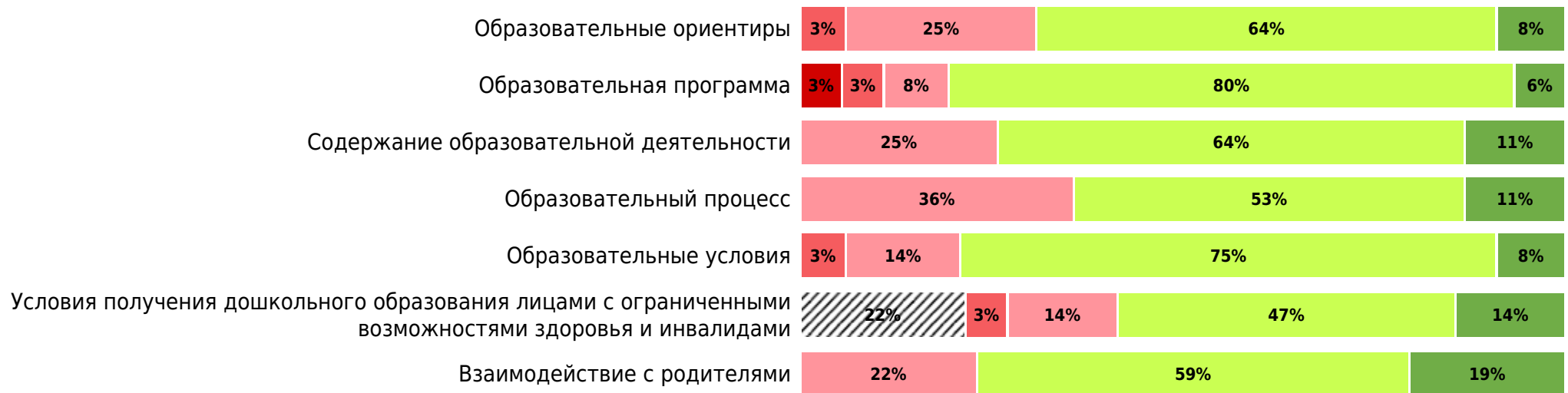
5. Результаты оценки качества образования в ДОО по шкалам МКДО

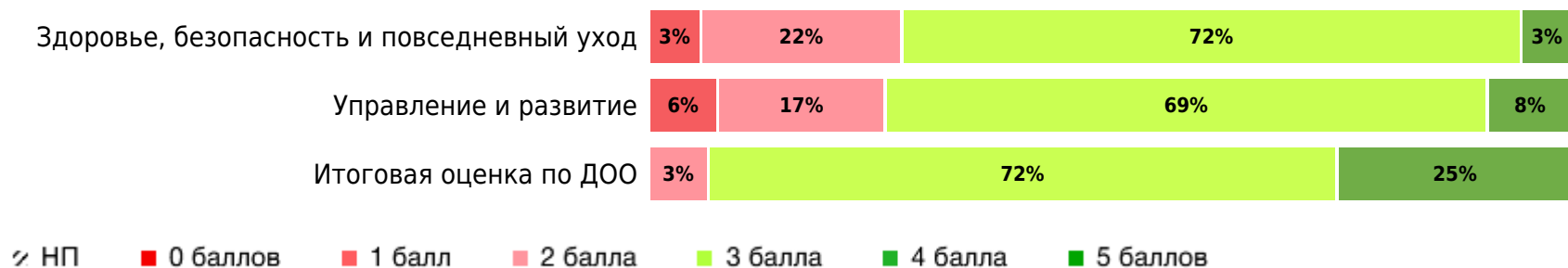
5.1. Внутренняя оценка ДОО (самооценка) по шкалам МКДО

В процессе самооценки по шкалам МКДО было оценено 36 групп(ы) ДОО из 36 ДОО субъекта РФ.

Результаты внутренней оценки качества образования в ДОО субъекта РФ по областям качества (по 5- балльной шкале):

Доли ДОО с разными баллами (внутренняя оценка)





5.2 Внешняя (экспертная) оценка ДОО по шкалам МКДО

В процессе внешней оценки по шкалам МКДО экспертами было оценено 62 групп(ы) ДОО из 36 ДОО субъекта РФ. Результаты внешней оценки качества образования в ДОО субъекта РФ по областям качества (по 5- балльной шкале):

Доли ДОО с разными баллами (внешняя оценка)



5.3. Показатели со средними баллами ниже 3,0:

В процессе внутренней/внешней оценки качества образования в субъекте РФ поставлены наиболее низкие баллы по следующим показателям:

Название показателя качества	Внутренняя	Внешняя
Образовательные ориентиры		
Уровень 2. Оценка образовательной организации в целом		
Ориентиры образовательной деятельности ДОО		2.75
Образовательный процесс		
Уровень 1. Оценка групп		
Использование информационных технологий		2.68
Управление и развитие		
Уровень 2. Оценка образовательной организации в целом		
Программа развития ДОО		2.94

Мониторинг качества дошкольного образования 2022 -

6. Анкетирование родителей/законных представителей

В процессе мониторинга анкеты по качеству образования в ДОО заполнило 3896 родителей/законных представителей из 36 ДОО субъекта РФ (в

среднем 108 человек/ДОО).

6.1. Степень удовлетворенности родителей / законных представителей

Результаты оценки качества образования в ДОО субъекта РФ с точки зрения родителей/законных представителей (степень удовлетворенности) по областям качества (по 5-балльной шкале):

Доли ДОО с разными баллами (степень удовлетворенности родителей)



6.2. Степень вовлеченности родителей / законных представителей

Результаты оценки качества образования в ДОО субъекта РФ с точки зрения родителей/законных представителей (степень вовлеченности) по областям качества (по 5-балльной шкале):

Доли ДОО с разными баллами (степень вовлеченности родителей)

