



Тематическая секция: ЦИФРОВОЕ ПРОСВЕЩЕНИЕ

Тема:


**Организация тесного сотрудничества учителя-логопеда
с родителями воспитанников при осуществлении
коррекционно-педагогического процесса
с применением ИКТ технологий**

Выступающий

Ольга Николаевна Цветкова, учитель-логопед
МАДОУ «Детский сад № 3, г. Череповец

25 ноября 2025 г.

Обучение родителей использованию информационно-коммуникационных технологий (ИКТ) имеет большое значение для полноценного развития детей дошкольного возраста.

- ✓ **Развитие ребенка**
 - ✓ **Поддержка образовательного процесса**
 - ✓ **Безопасность ребенка в сети**
 - ✓ **Укрепление связи с ребенком**
 - ✓ **Повышение собственной компетентности**
- 

5 преимуществ использования визуальных средств:

- ✓ **Привлекают и удерживают внимание.**
- ✓ **Иллюстрируют и усиливают устную речь.**
- ✓ **Сводят к минимуму непонимание.**
- ✓ **Усиливают запоминание. Конфуций: «Я слышу – и забываю. Я вижу – и вспоминаю. Я делаю – и постигаю».**
- ✓ **Повышают профессиональную компетентность педагога.**

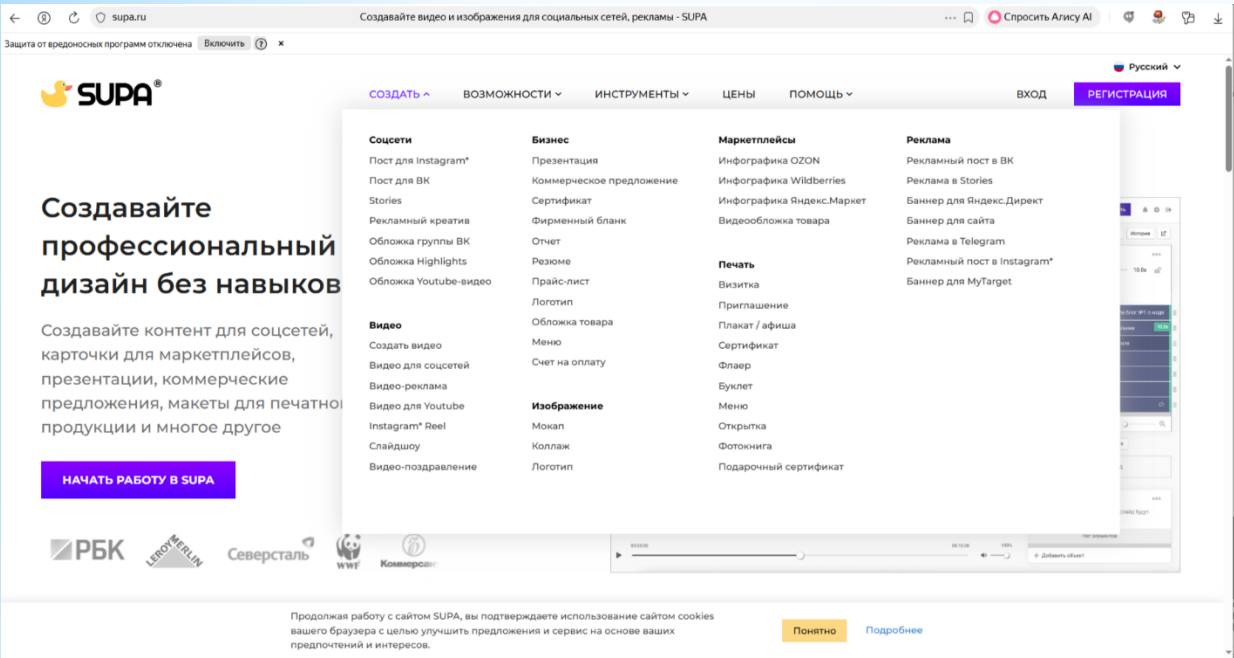
Виды визуальных средств донесения информации:

- ✓ **Презентация**
- ✓ **Чек-лист**
- ✓ **Буклет**
- ✓ **Социальные группы**

Презентация

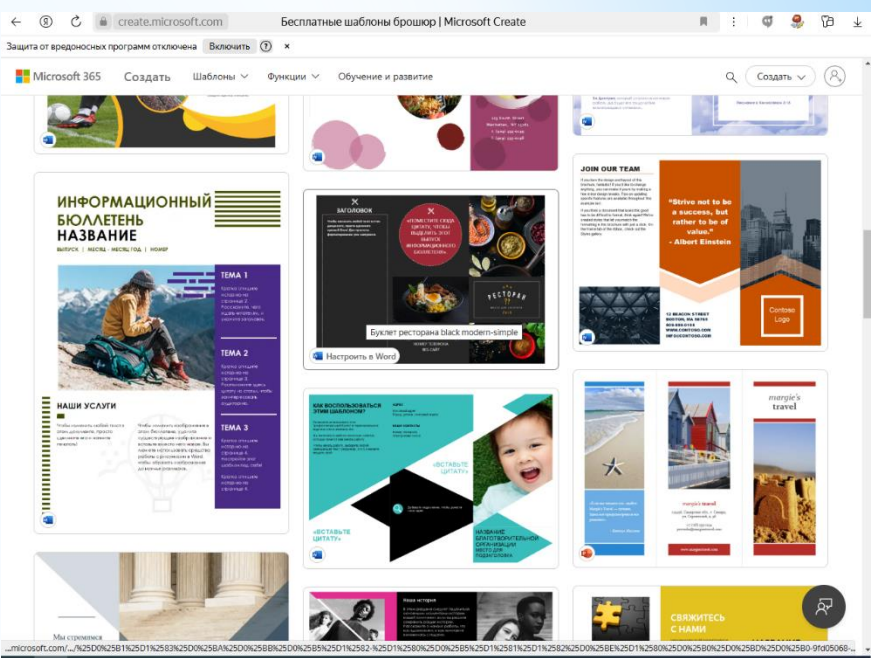
- ✓ **Единый стиль.** Должны быть одинаковые общая цветовая схема, параметры шрифтов и оформления, способы оформления иллюстраций, схем, диаграмм, таблиц.
- ✓ **Сжатое изложение материала.** На слайдах должны быть только тезисы, ключевые фразы и графическая информация.
- ✓ **Количество слайдов.** Рекомендуемое число – не более 7
- ✓ **Структура.** Должна включать титульный слайд (наименование организации, название презентации, дата), вводную часть, основную часть, итоговые выводы и заключительный слайд (контактная информация, интерактивные ссылки).
- ✓ **Шрифтовое оформление.** Рекомендуемые шрифты – Georgia, Arial, Times New Roman. Размер шрифта: 24–54 пункта (заголовки), 14–36 пунктов (обычный текст), 10–14 (сноски, пояснения, текст в таблицах, символы на графиках/диаграммах и т. п.). Цвет шрифта и цвет фона должны контрастировать.
- ✓ **Графическая информация.** Рисунки, фотографии, диаграммы, таблицы должны быть наглядными и нести смысловую нагрузку, сопровождаться названиями. Размер одного графического объекта – не более 1/2 размера слайда.

Чек-лист



Mrs Publisher
Microsoft Create
Word
SUPA
Freepik

Буклеты



Группа ВК



Уважаемые родители! Во время занятий выявилась проблема согласования существительных с числительными. Прошу уделить этому особое внимание. Прилагаю несколько картинок на тему "Посчитай". Посчитайте с детьми лягушек, бабочек и т.д. (Не забывайте следить за произношением, в зависимости от автоматизируемого звука)



Весна. Признаки весны. Для дошкольников.
yandex.ru

Здравствуйте! Ну вот и пришла Весна. Чудесное время, когда природа просыпается. Светит солнце, поют птицы. Предлагаю Вам посмотреть вместе с детьми обучающий фильм о признаках весны
yandex.ru/video/prev...



6 д назад



Логопед «Детский сад 3»

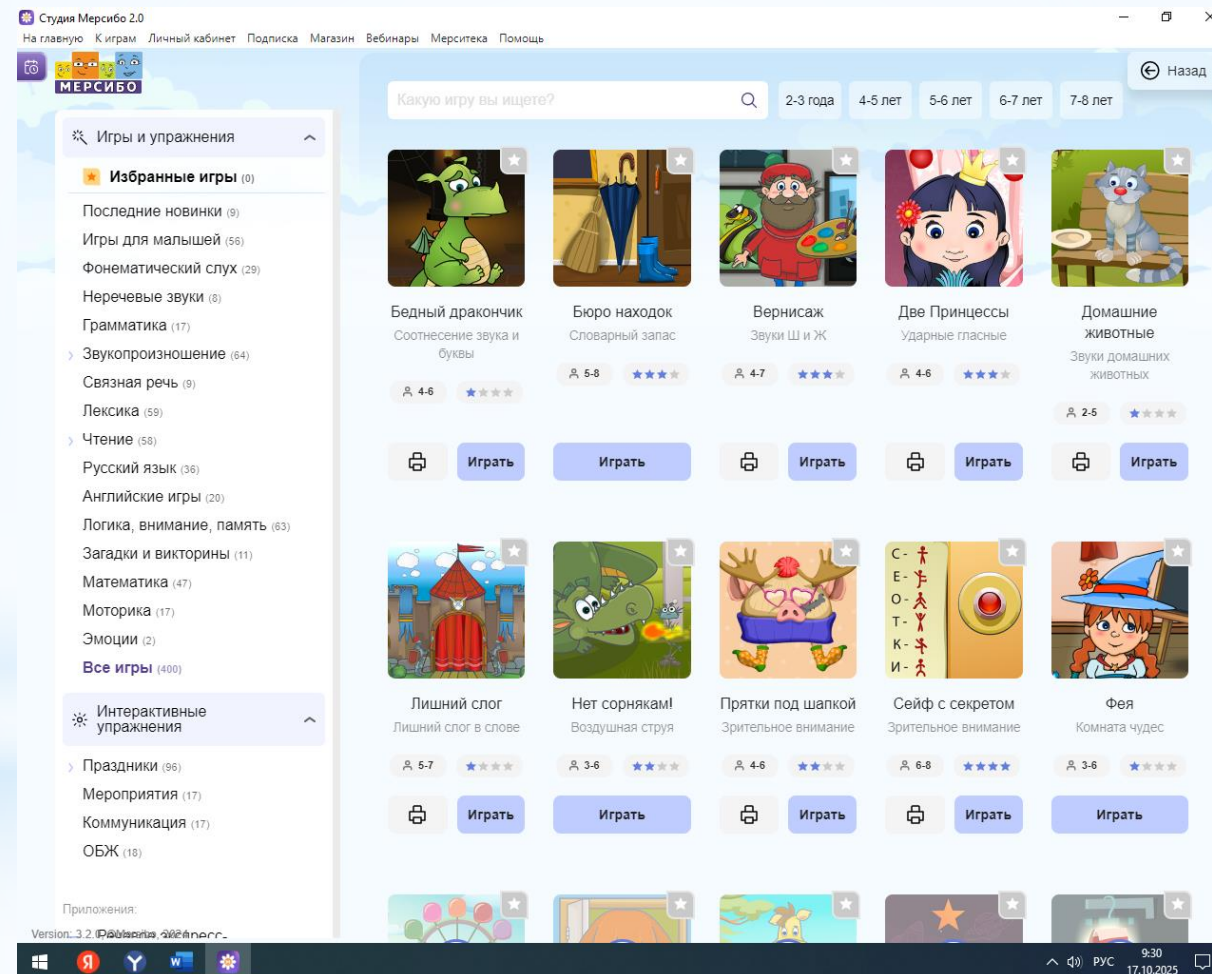
Предлагаю повторить и закрепить тему предлогов. Покажите ребенку и предложите поискать животных. (Не забывайте применять предлоги: В будке, выглядывает из-за забора и т.д.)

01lab4b181222354943.jpg

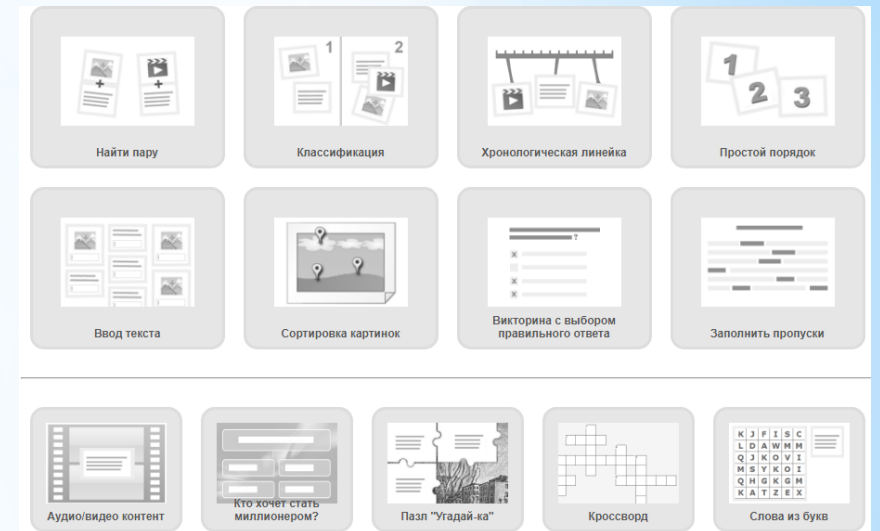
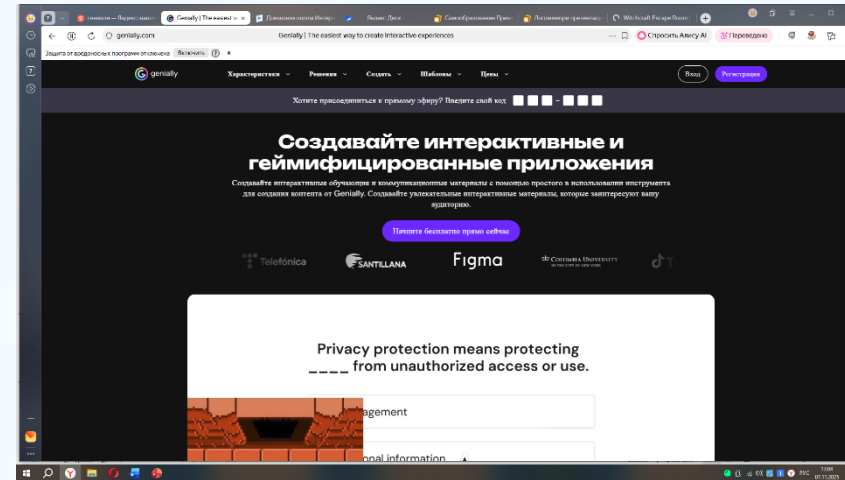
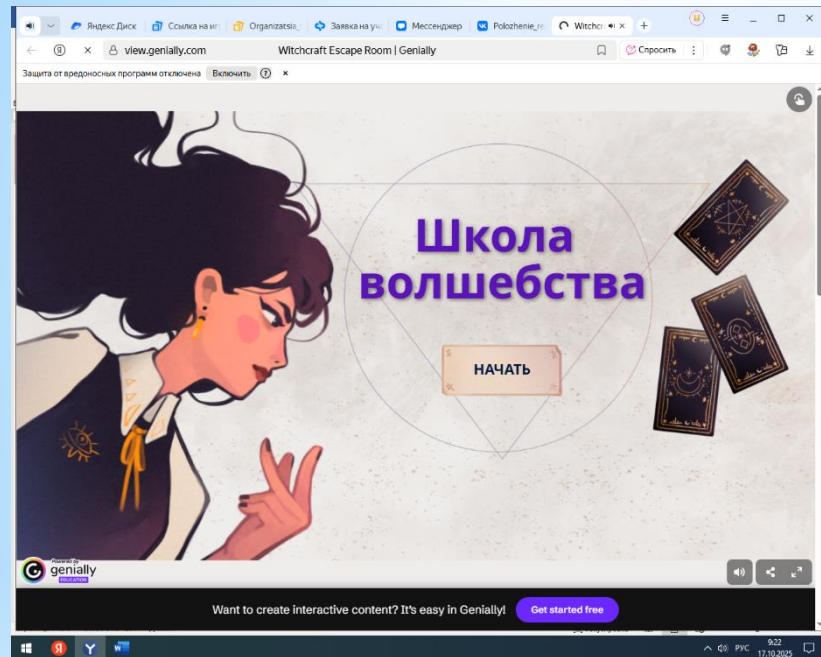


8 ноя 2024

Платформа Мерсибо и возможности сотрудничества с родителями

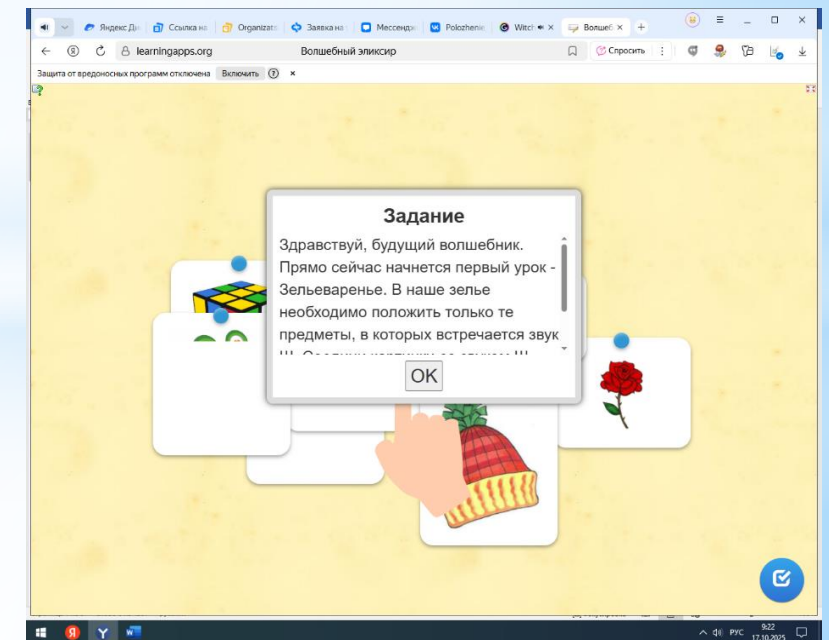


Создание интерактивных игр для занятий дома с детьми


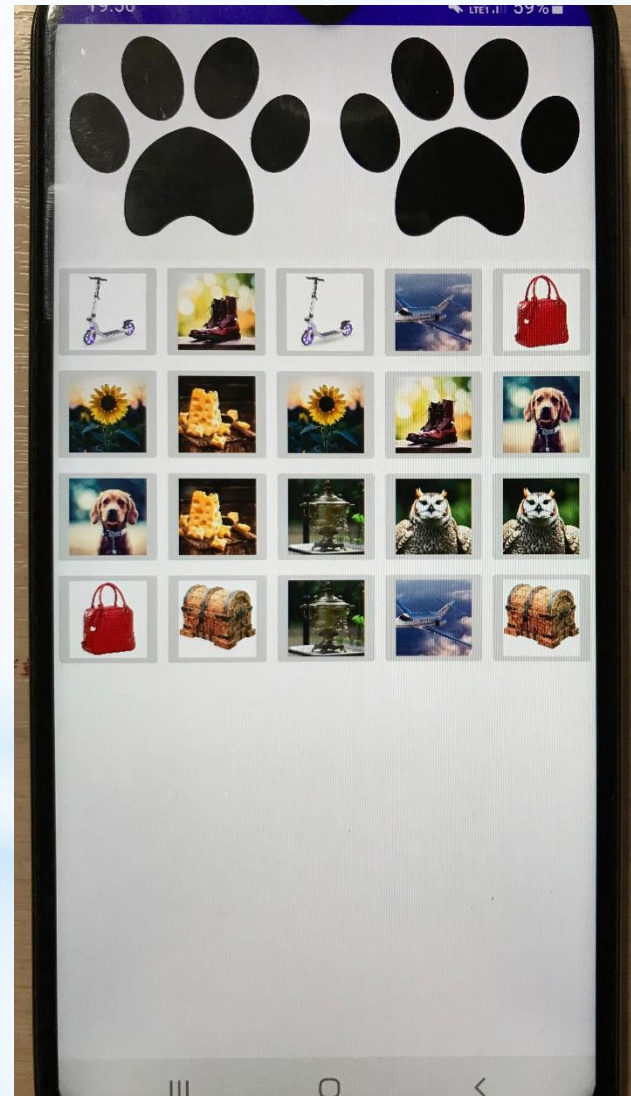



Ссылка на игру:

[https://view.genially.com/
6705331e85cc2d29af98cd45/
interactive-content-witchcraft-escape-room](https://view.genially.com/6705331e85cc2d29af98cd45/interactive-content-witchcraft-escape-room)



Приложения для мобильного телефона



Скачать приложение Логомемори

